

Les Terrasses DES FACILITES

Etage R+2	Type T3	N° Apart. 2.03
---------------------	-------------------	--------------------------

SURFACES

Entrée + Pl	5.05 m ²
Séjour + Cuisine	29.67 m ²
Chambre 1 + Pl	10.65 m ²
Chambre 2 + Pl	10.02 m ²
Salle de bains	3.16 m ²
W.C	1.36 m ²
Dégagement + Pl	4.31 m ²






TOTAL SHAB.....64.22 m²

SURFACES ANNEXES

Terrasse12.95 m²

SURFACES UTILES77.17 m²

"Le présent document exprime la figure et les dispositions générales des appartements. Des variantes peuvent intervenir en fonction des impératifs techniques et des incidences réglementaires, tant en ce qui concerne les dimensions fixes que les équipements. Les retombées, soffites, faux plafonds, carrelages et revêtements ne sont pas figurés. Les équipements et aménagements contractuels sont définis dans la notice descriptive technique annexée dans le contrat de réservation"

 Mur	 Sol	 Plafond	 Fenêtre	 Porte
Echelle		Date		
1ml		08/12/09		
2ml				